



Estado de Rondônia
PREFEITURAMUNICIPALDEJI-PARANÁ
INSTITUTO DE PREVIDÊNCIA DOS SERVIDORES DE JI-PARANÁ

RELATÓRIO ANALÍTICO DOS INVESTIMENTOS INSTITUTO DE PREVIDÊNCIA DOS SERVIDORES DE JI-PARANÁ

Publicação do resultado da Carteira de Investimento do Fundo de Previdência Socialde Ji-Paraná referente ao **mês de dezembro 2022, 4º trimestre de 2022 e relatório anual de 2022**, disponibilizado pela Diretoria Executiva do Instituto de Previdência dos Servidores de Ji-Paraná.

AGOSTINHO CASTELLO BRANCO FILHO

Certificação APIMEC – CGRPPS n. 4873

Presidente do IPREJI

Decreto n. 1166/GAB/PM/JP/2022

Relatório Analítico dos Investimentos

em dezembro, 4º trimestre e ano de 2022

Este relatório atende a Portaria MPS nº 519, de 24 de agosto de 2011, Artigo 3º Incisos III e V.

Carteira consolidada de investimentos - base (Dezembro / 2022)

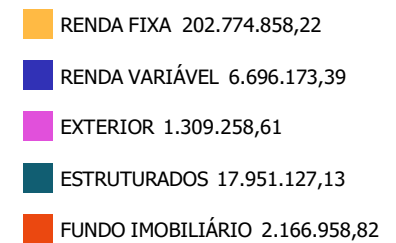
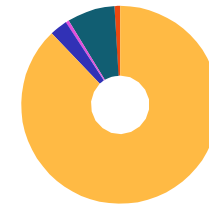
| Produto / Fundo | Resgate | Carência | Saldo | Particip. S/ Total | Cotistas | % S/ PL do Fundo | Enquadramento |
|---|---------|------------|---------------|--------------------|----------|------------------|-------------------------------------|
| BB ALOCAÇÃO ATIVA RETORNO TOTAL FIC RENDA FIXA P... | D+3 | Não há | 4.307.442,85 | 1,87% | 706 | 0,06% | Artigo 7º, Inciso I, Alínea ' b ' |
| CAIXA BRASIL 2023 TÍTULOS PÚBLICOS FI RENDA FIXA | D+0 | 16/05/2023 | 460.680,52 | 0,20% | 287 | 0,01% | Artigo 7º, Inciso I, Alínea ' b ' |
| CAIXA BRASIL 2024 IV TÍTULOS PÚBLICOS FI RENDA F... | D+0 | 15/08/2024 | 470.458,25 | 0,20% | 269 | 0,01% | Artigo 7º, Inciso I, Alínea ' b ' |
| CAIXA BRASIL DISPONIBILIDADES FIC RENDA FIXA | D+0 | Não há | 2.283,15 | 0,00% | 324 | 0,00% | Artigo 7º, Inciso I, Alínea ' b ' |
| CAIXA BRASIL GESTÃO ESTRATÉGICA FIC RENDA FIXA | D+0 | Não há | 40.573.926,99 | 17,57% | 810 | 0,77% | Artigo 7º, Inciso I, Alínea ' b ' |
| CAIXA BRASIL IDKA IPCA 2A TÍTULOS PÚBLICOS FI RE... | D+0 | Não há | 13.769.074,20 | 5,96% | 963 | 0,20% | Artigo 7º, Inciso I, Alínea ' b ' |
| CAIXA BRASIL IMA-B 5 TÍTULOS PÚBLICOS FI RENDA F... | D+0 | Não há | 21.735.983,00 | 9,41% | 939 | 0,27% | Artigo 7º, Inciso I, Alínea ' b ' |
| CAIXA BRASIL IMA-B 5+ TÍTULOS PÚBLICOS FI RENDA ... | D+0 | Não há | 2.610.305,67 | 1,13% | 248 | 0,25% | Artigo 7º, Inciso I, Alínea ' b ' |
| CAIXA BRASIL IMA-B TÍTULOS PÚBLICOS FI RENDA FIX... | D+0 | Não há | 1.453.114,37 | 0,63% | 739 | 0,04% | Artigo 7º, Inciso I, Alínea ' b ' |
| CAIXA BRASIL IRF-M 1 TÍTULOS PÚBLICOS FI RENDA F... | D+0 | Não há | 18.422.098,56 | 7,98% | 1.180 | 0,28% | Artigo 7º, Inciso I, Alínea ' b ' |
| CAIXA BRASIL IRF-M 1+ TÍTULOS PÚBLICOS FI RENDA ... | D+0 | Não há | 1.960.351,51 | 0,85% | 202 | 0,12% | Artigo 7º, Inciso I, Alínea ' b ' |
| CAIXA BRASIL IRF-M TÍTULOS PÚBLICOS FI RENDA FIX... | D+0 | Não há | 11.070.002,07 | 4,79% | 297 | 1,09% | Artigo 7º, Inciso I, Alínea ' b ' |
| CAIXA BRASIL TÍTULOS PÚBLICOS FI RENDA FIXA LP | D+0 | Não há | 20.860.501,36 | 9,03% | 642 | 0,13% | Artigo 7º, Inciso I, Alínea ' b ' |
| CAIXA ALIANÇA TÍTULOS PÚBLICOS FI RENDA FIXA CUR... | D+0 | Não há | 14.269.424,15 | 6,18% | 217 | 0,43% | Artigo 7º, Inciso III, Alínea ' a ' |
| CAIXA BRASIL ATIVA FIC RENDA FIXA LP | D+1 | Não há | 3.303.774,00 | 1,43% | 128 | 0,44% | Artigo 7º, Inciso III, Alínea ' a ' |
| CAIXA BRASIL FI RENDA FIXA REFERENCIADO DI LP | D+0 | Não há | 15.163.697,51 | 6,57% | 1.000 | 0,11% | Artigo 7º, Inciso III, Alínea ' a ' |
| CAIXA BRASIL MATRIZ FI RENDA FIXA | D+0 | Não há | 21.647.147,48 | 9,38% | 361 | 0,36% | Artigo 7º, Inciso III, Alínea ' a ' |
| MONTE CARLO INSTITUCIONAL IMA-B 5 FI RENDA FIXA | D+1800 | Não há | 10.694.592,58 | 4,63% | 18 | 15,08% | Artigo 7º, Inciso III, Alínea ' a ' |
| CAIXA BRASIL AÇÕES LIVRE QUANTITATIVO FIC AÇÕES | D+15 | Não há | 3.795.218,23 | 1,64% | 194 | 0,63% | Artigo 8º, Inciso I |
| CAIXA ELETROBRAS FI AÇÕES | D+3 du | Não há | 2.010.357,88 | 0,87% | 14.062 | 0,49% | Artigo 8º, Inciso I |

Carteira consolidada de investimentos - base (Dezembro / 2022)

| Produto / Fundo | Resgate | Carência | Saldo | Particip. S/ Total | Cotistas | % S/ PL do Fundo | Enquadramento |
|---|------------|---------------|-----------------------|--------------------|----------|------------------|-----------------------|
| CAIXA IBOVESPA ATIVO FI AÇÕES | D+4 | Não há | 890.597,28 | 0,39% | 2.071 | 1,15% | Artigo 8º, Inciso I |
| CAIXA INSTITUCIONAL FI AÇÕES BDR NÍVEL I | D+4 | Não há | 1.309.258,61 | 0,57% | 510 | 0,07% | Artigo 9º, Inciso III |
| CAIXA BRASIL ESTRATÉGIA LIVRE FIC MULTIMERCADO L... | D+15 | Não há | 3.511.449,60 | 1,52% | 125 | 0,47% | Artigo 10º, Inciso I |
| CAIXA CAPITAL PROTEGIDO BOLSA DE VALORES V FIC M... | D+2 du | 720 dias | 8.042.167,77 | 3,48% | 582 | 4,99% | Artigo 10º, Inciso I |
| CAIXA INDEXA BOLSA AMERICANA FI MULTIMERCADO LP | D+1 | Não há | 4.611.253,25 | 2,00% | 8.904 | 0,27% | Artigo 10º, Inciso I |
| CAIXA JUROS E MOEDAS FI MULTIMERCADO LP | D+0 | Não há | 1.786.256,49 | 0,77% | 3.362 | 0,12% | Artigo 10º, Inciso I |
| CONQUEST FIP EMPRESAS EMERGENTES - FCCQ11 | Não se ... | Não se aplica | 0,02 | 0,00% | | 0,00% | Artigo 10º, Inciso II |
| ÁQUILLA FII - AQLL11 | Não se ... | Não se aplica | 2.166.958,82 | 0,94% | | 5,73% | Artigo 11º |
| DISPONIBILIDADES FINANCEIRAS | D+0 | | 151,81 | 0,00% | | 0,00% | DF - Artigo 6º |
| Total para cálculo dos limites da Resolução | | | 230.898.376,17 | | | | |
| | | | 151,81 | | | | Artigo 6º |
| PL Total | | | 230.898.527,98 | | | | |

Enquadramento e Política de Investimento (RENDA FIXA) - base (Dezembro / 2022)

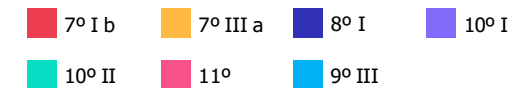
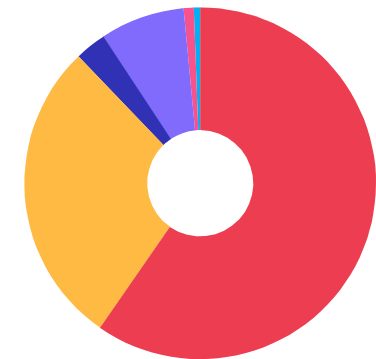
| Artigos - Renda Fixa | Resolução | Carteira \$ | Carteira | Estratégia de Alocação - 2022 | | | GAP Superior |
|------------------------------------|----------------|-----------------------|---------------|-------------------------------|---------------|----------------|----------------|
| | | | | Inf | Alvo | Sup | |
| Artigo 7º, Inciso I, Alínea 'a ' | 100,00% | 0,00 | 0,00% | 0,00% | 9,40% | 59,24% | 136.784.198,04 |
| Artigo 7º, Inciso I, Alínea 'b ' | 100,00% | 137.696.222,50 | 59,63% | 22,43% | 35,40% | 71,24% | 26.795.780,68 |
| Artigo 7º, Inciso III, Alínea 'a ' | 60,00% | 65.078.635,72 | 28,18% | 0,00% | 13,00% | 50,00% | 50.370.552,37 |
| Artigo 7º, Inciso IV | 20,00% | 0,00 | 0,00% | 2,25% | 13,00% | 20,00% | 46.179.675,23 |
| Total Renda Fixa | 100,00% | 202.774.858,22 | 87,82% | 24,68% | 70,80% | 200,48% | |



Enquadramento e Política de Investimento (RENDA VARIÁVEL E EXTERIOR) - base (Dezembro / 2022)

| Artigos - Renda Variável / Estruturado / Imobiliário | Resolução | Carteira \$ | Carteira | Estratégia de Alocação - 2022 | | | GAP Superior |
|---|---------------|----------------------|---------------|-------------------------------|---------------|---------------|---------------|
| | | | | Inf | Alvo | Sup | |
| Artigo 8º, Inciso I | 30,00% | 6.696.173,39 | 2,90% | 15,00% | 19,00% | 20,00% | 39.483.501,84 |
| Artigo 8º, Inciso II | 30,00% | 0,00 | 0,00% | 0,00% | 3,40% | 20,00% | 46.179.675,23 |
| Artigo 10º, Inciso I | 10,00% | 17.951.127,11 | 7,77% | 1,50% | 2,00% | 10,00% | 5.138.710,51 |
| Artigo 10º, Inciso II | 5,00% | 0,02 | 0,00% | 0,00% | 2,40% | 5,00% | 11.544.918,79 |
| Artigo 11º | 5,00% | 2.166.958,82 | 0,94% | 0,00% | 2,40% | 5,00% | 9.377.959,99 |
| Total Renda Variável / Estruturado / Imobiliário | 30,00% | 26.814.259,34 | 11,61% | 16,50% | 29,20% | 60,00% | |

| Artigos - Exterior | Resolução | Carteira \$ | Carteira | Estratégia de Alocação - Limite - 2022 | | | GAP Superior |
|-----------------------|---------------|---------------------|--------------|--|--------------|---------------|---------------|
| | | | | Inferior | Alvo | Superior | |
| Artigo 9º, Inciso III | 10,00% | 1.309.258,61 | 0,57% | 0,00% | 0,00% | 10,00% | 21.780.579,01 |
| Total Exterior | 10,00% | 1.309.258,61 | 0,57% | 0,00% | 0,00% | 10,00% | |



Enquadramento por Gestores - base (Dezembro / 2022)

| Gestão | Valor | % S/ Carteira | % S/ PL Gestão |
|----------------------------|----------------|---------------|----------------|
| CAIXA DTVM | 213.729.381,90 | 92,56 | - |
| VERITAS CAPITAL MANAGEMENT | 10.694.592,58 | 4,63 | 0,34 |
| BB GESTÃO DE RECURSOS DTVM | 4.307.442,85 | 1,87 | - |
| QUELUZ GESTÃO DE RECURSOS | 2.166.958,82 | 0,94 | - |
| ÍNDIGO DTVM | 0,02 | 0,00 | - |

Artigo 20º - O total das aplicações dos recursos do regime próprio de previdência social em fundos de investimento e carteiras administradas não pode exceder a 5% (cinco por cento) do volume total de recursos de terceiros gerido por um mesmo gestor ou por gestoras ligadas ao seu respectivo grupo econômico, assim definido pela CVM em regulamentação específica. (NR) - (Resolução 4963)

Estratégia de Alocação para os Próximos 5 Anos

| Artigos | Estratégia de Alocação - 2022 | | Limite Inferior (%) | Limite Superior (%) |
|-----------------------------------|-------------------------------|------------|---------------------|---------------------|
| | Carteira \$ | Carteira % | | |
| Artigo 7º, Inciso I, Alínea 'a' | 0,00 | 0,00 | 0,00 | 59,24 |
| Artigo 7º, Inciso I, Alínea 'b' | 137.696.222,50 | 59,63 | 22,43 | 71,24 |
| Artigo 7º, Inciso III, Alínea 'a' | 65.078.635,72 | 28,18 | 0,00 | 50,00 |
| Artigo 8º, Inciso I | 6.696.173,39 | 2,90 | 15,00 | 20,00 |
| Artigo 8º, Inciso II | 0,00 | 0,00 | 0,00 | 20,00 |
| Artigo 10º, Inciso I | 17.951.127,11 | 7,77 | 1,50 | 10,00 |
| Artigo 10º, Inciso II | 0,02 | 0,00 | 0,00 | 5,00 |
| Artigo 11º | 2.166.958,82 | 0,94 | 0,00 | 5,00 |

Retorno dos investimentos e Benchmark's de ativos no mês de Dezembro/2022 - RENDA FIXA

| | Mês | Ano | 3M | 6M | 12M | 24M | VaR Mês | Volatilidade 12M |
|---|--------|---------|---------|--------|---------|---------|---------|------------------|
| IDKA IPCA 2 Anos (Benchmark) | 1,24% | 9,34% | 2,25% | 2,34% | 9,34% | 14,78% | - | - |
| CAIXA BRASIL IDKA IPCA 2A TÍTULOS PÚBLICOS FI RENDA FIXA LP | 1,23% | 9,04% | 2,36% | 2,47% | 9,04% | 14,12% | 1,30% | 0,03% |
| IRF-M 1+ (Benchmark) | 1,62% | 7,41% | 1,10% | 6,63% | 7,41% | 2,06% | - | - |
| CAIXA BRASIL IRF-M 1+ TÍTULOS PÚBLICOS FI RENDA FIXA LP | 1,57% | 6,96% | 0,91% | 6,30% | 6,96% | 1,28% | 2,54% | 0,04% |
| IMA-B 5+ (Benchmark) | -1,19% | 3,30% | -1,72% | 1,24% | 3,30% | -3,47% | - | - |
| CAIXA BRASIL IMA-B 5+ TÍTULOS PÚBLICOS FI RENDA FIXA LP | -1,23% | 3,06% | -1,79% | 1,09% | 3,06% | -4,16% | 3,81% | 0,06% |
| IRF-M 1 (Benchmark) | 1,18% | 12,02% | 3,16% | 6,70% | 12,02% | 15,30% | - | - |
| CAIXA BRASIL IRF-M 1 TÍTULOS PÚBLICOS FI RENDA FIXA | 1,16% | 11,74% | 3,09% | 6,56% | 11,74% | 14,76% | 0,08% | 0,01% |
| IMA-B 5 (Benchmark) | 0,94% | 9,78% | 2,53% | 2,98% | 9,78% | 14,79% | - | - |
| CAIXA BRASIL IMA-B 5 TÍTULOS PÚBLICOS FI RENDA FIXA LP | 0,92% | 9,67% | 2,46% | 2,96% | 9,67% | 14,40% | 1,14% | 0,03% |
| CAIXA BRASIL 2024 IV TÍTULOS PÚBLICOS FI RENDA FIXA | 1,32% | 3,16% | 2,71% | -0,34% | 3,16% | 0,91% | 0,99% | 0,05% |
| MONTE CARLO INSTITUCIONAL IMA-B 5 FI RENDA FIXA | 2,18% | -23,04% | -10,23% | 0,92% | -23,04% | -58,37% | 2,79% | 0,30% |
| IMA-B (Benchmark) | -0,19% | 6,37% | 0,23% | 1,94% | 6,37% | 5,02% | - | - |
| CAIXA BRASIL IMA-B TÍTULOS PÚBLICOS FI RENDA FIXA LP | -0,24% | 6,20% | 0,10% | 1,87% | 6,20% | 4,57% | 2,52% | 0,04% |

Retorno dos investimentos e Benchmark's de ativos no mês de Dezembro/2022 - RENDA FIXA

| | Mês | Ano | 3M | 6M | 12M | 24M | VaR Mês | Volatilidade 12M |
|---|-------|--------|-------|-------|--------|--------|---------|------------------|
| IRF-M (Benchmark) | 1,48% | 8,82% | 1,74% | 6,49% | 8,82% | 6,66% | - | - |
| CAIXA BRASIL IRF-M TÍTULOS PÚBLICOS FI RENDA FIXA LP | 1,44% | 8,72% | 1,76% | 6,44% | 8,72% | 6,35% | 1,73% | 0,03% |
| CDI (Benchmark) | 1,12% | 12,37% | 3,20% | 6,61% | 12,37% | 17,31% | - | - |
| CAIXA ALIANÇA TÍTULOS PÚBLICOS FI RENDA FIXA CURTO PRAZO | 1,10% | 12,11% | 3,14% | 6,49% | 12,11% | 16,71% | 0,00% | 0,00% |
| CAIXA BRASIL FI RENDA FIXA REFERENCIADO DI LP | 1,15% | 12,67% | 3,26% | 6,70% | 12,67% | 17,85% | 0,03% | 0,00% |
| CAIXA BRASIL MATRIZ FI RENDA FIXA | 1,13% | 12,76% | 3,20% | 6,69% | 12,76% | 17,85% | 0,02% | 0,00% |
| CAIXA BRASIL TÍTULOS PÚBLICOS FI RENDA FIXA LP | 1,09% | 12,43% | 3,12% | 6,55% | 12,43% | 17,30% | 0,01% | 0,00% |
| CAIXA BRASIL DISPONIBILIDADES FIC RENDA FIXA | 0,96% | 10,58% | 2,76% | 5,72% | 10,58% | 14,21% | 0,00% | 0,00% |
| IPCA (Benchmark) | 0,62% | 5,78% | 1,63% | 0,28% | 5,78% | 16,43% | - | - |
| CAIXA BRASIL ATIVA FIC RENDA FIXA LP | 1,20% | 10,77% | 1,97% | 5,55% | 10,77% | 11,55% | 0,56% | 0,02% |
| CAIXA BRASIL GESTÃO ESTRATÉGICA FIC RENDA FIXA | 1,14% | 10,70% | 2,23% | 5,84% | 10,70% | 10,58% | 0,37% | 0,01% |
| BB ALOCAÇÃO ATIVA RETORNO TOTAL FIC RENDA FIXA PREVIDENCIÁRIO | 0,77% | 9,30% | 1,67% | 4,80% | 9,30% | 9,89% | 1,26% | 0,02% |
| Não definido (Benchmark) | - | - | - | - | - | - | - | - |
| CAIXA BRASIL 2023 TÍTULOS PÚBLICOS FI RENDA FIXA | 0,95% | - | 0,83% | 0,84% | - | - | 0,60% | - |

Retorno dos investimentos e Benchmark's de ativos no mês de Dezembro/2022 - RENDA VARIÁVEL

| | Mês | Ano | 3M | 6M | 12M | 24M | VaR Mês | Volatilidade 12M |
|--|--------|---------|--------|--------|---------|---------|---------|------------------|
| Global BDRX (Benchmark) | -4,22% | -28,05% | 3,94% | -0,61% | -28,05% | -3,84% | - | - |
| IPCA + 8,50% ao ano (Benchmark) | 1,34% | 14,74% | 3,69% | 4,49% | 14,74% | 36,97% | - | - |
| CONQUEST FIP EMPRESAS EMERGENTES - FCCQ11 | - | - | - | - | - | - | - | - |
| Ibovespa (Benchmark) | -2,45% | 4,69% | -0,27% | 11,36% | 4,69% | -7,80% | - | - |
| CAIXA BRASIL AÇÕES LIVRE QUANTITATIVO FIC AÇÕES | -2,48% | 2,47% | -0,85% | 6,33% | 2,47% | 8,22% | 10,05% | 0,18% |
| CAIXA CAPITAL PROTEGIDO BOLSA DE VALORES V FIC MULTIMERCADO LP | 2,60% | - | 4,00% | - | - | - | 2,86% | - |
| CAIXA IBOVESPA ATIVO FI AÇÕES | -2,59% | -0,08% | -2,07% | 8,41% | -0,08% | -14,66% | 9,47% | 0,23% |
| CDI (Benchmark) | 1,12% | 12,37% | 3,20% | 6,61% | 12,37% | 17,31% | - | - |
| CAIXA BRASIL ESTRATÉGIA LIVRE FIC MULTIMERCADO LP | 0,67% | 13,75% | 2,06% | 8,76% | 13,75% | 16,43% | 1,71% | 0,04% |
| CAIXA JUROS E MOEDAS FI MULTIMERCADO LP | 1,16% | 13,45% | 2,91% | 6,55% | 13,45% | 18,12% | 0,22% | 0,01% |
| MSCI ACWI (Benchmark) | -5,43% | -25,01% | 5,58% | 1,05% | -25,01% | -5,95% | - | - |
| CAIXA INDEXA BOLSA AMERICANA FI MULTIMERCADO LP | -4,90% | -11,97% | 9,70% | 6,79% | -11,97% | 16,92% | 8,34% | 0,24% |
| IFIX (Benchmark) | 0,00% | 2,22% | -4,14% | 2,56% | 2,22% | -0,11% | - | - |
| ÁQUILLA FII - AQLL11 | 0,00% | 0,00% | 0,00% | 0,00% | 0,00% | -1,27% | 0,00% | 0,00% |

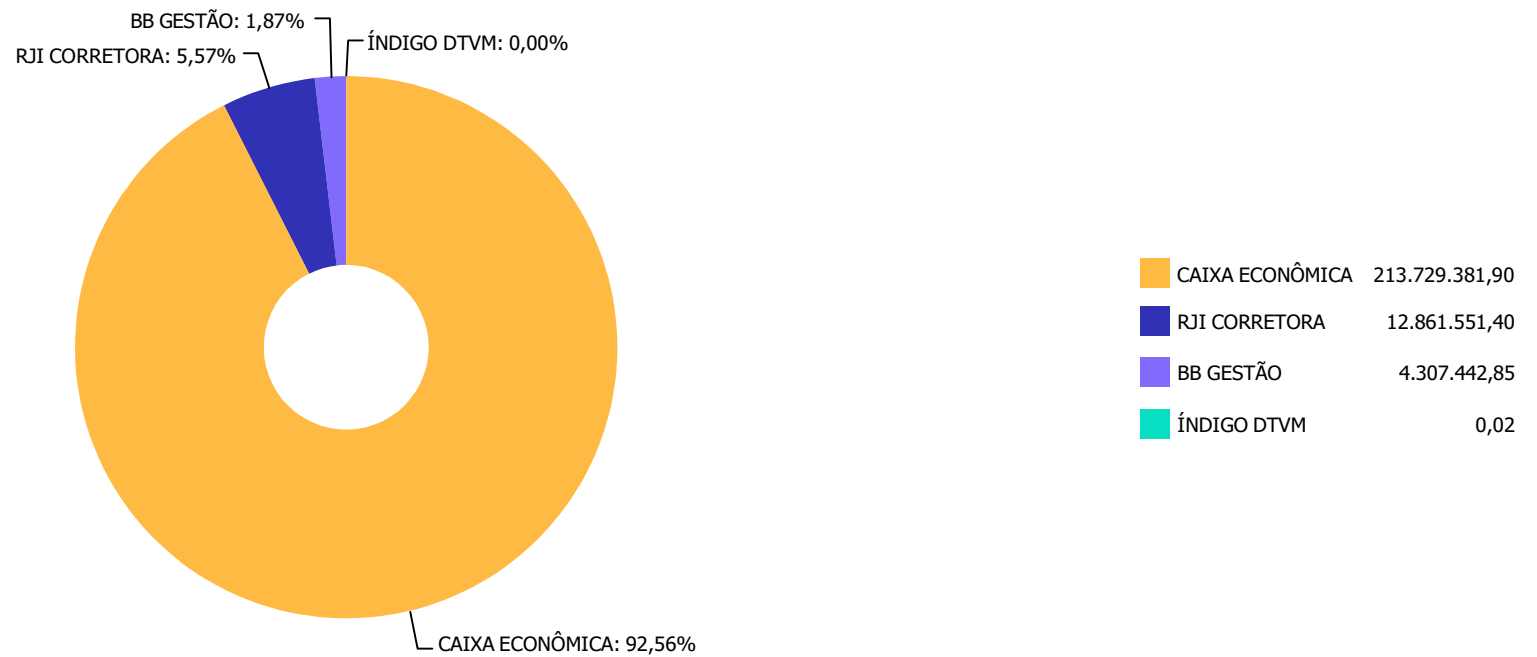
Retorno dos investimentos e Benchmark's de ativos no mês de Dezembro/2022 - RENDA VARIÁVEL

| | Mês | Ano | 3M | 6M | 12M | 24M | VaR Mês | Volatilidade 12M |
|----------------------------------|------------|------------|-----------|-----------|------------|------------|----------------|-------------------------|
| Não Informado (Benchmark) | - | - | - | - | - | - | - | - |
| CAIXA ELETROBRAS FIAÇÕES | -11,33% | - | -2,09% | -9,02% | - | - | 12,91% | - |

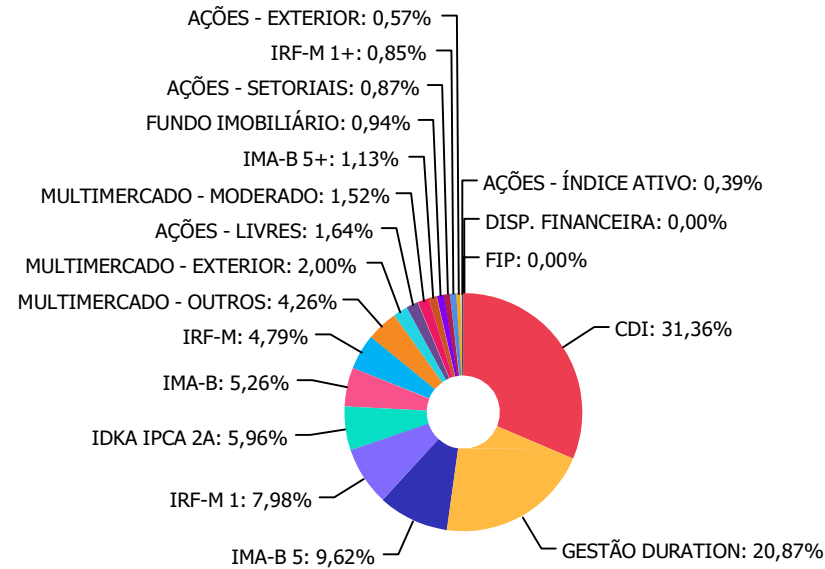
Retorno dos investimentos e Benchmark's de ativos no mês de Dezembro/2022 - INVESTIMENTO NO EXTERIOR

| | Mês | Ano | 3M | 6M | 12M | 24M | VaR Mês | Volatilidade 12M |
|--------------------------------|------------|------------|-----------|-----------|------------|------------|----------------|-------------------------|
| Global BDRX (Benchmark) | -4,22% | -28,05% | 3,94% | -0,61% | -28,05% | -3,84% | - | - |

Distribuição dos ativos por Administradores - base (Dezembro / 2022)



Distribuição dos ativos por Sub-Segmentos - base (Dezembro / 2022)

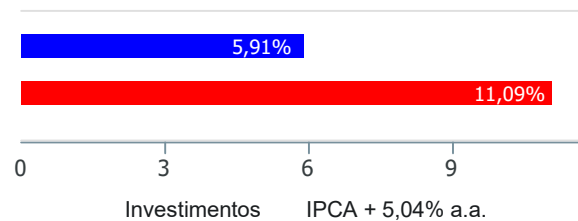


| | | | | | | | |
|---------------------------|---------------|---------------------|---------------|---------------------------|---------------|-------------------------|---------------|
| ■ CDI | 72.403.734,17 | ■ GESTÃO DURATION | 48.185.143,84 | ■ IMA-B 5 | 22.206.441,25 | ■ IRF-M 1 | 18.422.098,56 |
| ■ IDKA IPCA 2A | 13.769.074,20 | ■ IMA-B | 12.147.706,95 | ■ IRF-M | 11.070.002,07 | ■ MULTIMERCADO - OUTROS | 9.828.424,26 |
| ■ MULTIMERCADO - EXTERIOR | 4.611.253,25 | ■ AÇÕES - LIVRES | 3.795.218,23 | ■ MULTIMERCADO - MODERADO | 3.511.449,60 | ■ IMA-B 5+ | 2.610.305,67 |
| ■ FUNDO IMOBILIÁRIO | 2.166.958,82 | ■ AÇÕES - SETORIAIS | 2.010.357,88 | ■ IRF-M 1+ | 1.960.351,51 | ■ AÇÕES - EXTERIOR | 1.309.258,61 |
| ■ AÇÕES - ÍNDICE ATIVO | 890.597,28 | ■ DISP. FINANCEIRA | 151,81 | ■ FIP | 0,02 | | |

Retorno e Meta de Rentabilidade acumulados no ano de 2022

| Mês | Saldo Anterior | Aplicações | Resgates | Saldo no Mês | Retorno | Retorno Acum | Retorno Mês | Retorno Acum | Meta Mês | Meta Acum | Gap Acum | VaR |
|-----------|----------------|---------------|---------------|----------------|---------------|---------------|-------------|--------------|----------|-----------|----------|-------|
| Janeiro | 195.067.268,70 | 1.121.788,25 | 1.515.213,29 | 194.000.227,77 | -673.615,89 | -673.615,89 | -0,35% | -0,35% | 0,95% | 0,95% | -36,24% | 2,15% |
| Fevereiro | 194.000.227,77 | 73.162.292,09 | 71.867.751,65 | 193.832.676,11 | -1.462.092,10 | -2.135.707,99 | -0,75% | -1,09% | 1,39% | 2,35% | -46,42% | 3,01% |
| Março | 193.832.676,11 | 5.294.820,41 | 3.092.550,99 | 198.126.170,99 | 2.091.225,46 | -44.482,53 | 1,07% | -0,04% | 2,06% | 4,46% | -0,81% | 2,33% |
| Abril | 198.126.170,99 | 3.323.638,28 | 2.025.930,76 | 201.418.119,98 | 1.994.241,47 | 1.949.758,94 | 1,00% | 0,96% | 1,44% | 5,96% | 16,17% | 1,92% |
| Mai | 201.418.119,98 | 5.431.223,51 | 4.046.963,25 | 204.303.320,94 | 1.500.940,70 | 3.450.699,64 | 0,74% | 1,71% | 0,90% | 6,91% | 24,75% | 2,00% |
| Junho | 204.303.320,94 | 7.183.022,60 | 5.601.109,66 | 205.634.492,59 | -250.741,29 | 3.199.958,35 | -0,12% | 1,59% | 1,08% | 8,07% | 19,66% | 2,08% |
| Julho | 205.634.492,59 | 14.912.959,22 | 13.758.617,34 | 210.208.837,08 | 3.420.002,61 | 6.619.960,96 | 1,65% | 3,27% | -0,27% | 7,78% | 42,01% | 3,60% |
| Agosto | 210.208.837,08 | 5.197.231,82 | 2.166.543,05 | 213.898.781,55 | 659.255,70 | 7.279.216,66 | 0,31% | 3,59% | 0,09% | 7,87% | 45,56% | 2,31% |
| Setembro | 213.898.781,55 | 7.090.465,17 | 4.237.485,09 | 217.534.861,47 | 783.099,84 | 8.062.316,50 | 0,36% | 3,96% | 0,12% | 8,00% | 49,50% | 1,62% |
| Outubro | 217.534.861,47 | 35.162.005,17 | 33.257.047,56 | 222.744.938,39 | 3.305.119,31 | 11.367.435,81 | 1,51% | 5,53% | 0,98% | 9,06% | 60,98% | 1,42% |
| Novembro | 222.744.938,39 | 4.761.879,10 | 2.487.699,17 | 224.081.472,51 | -937.645,81 | 10.429.790,00 | -0,42% | 5,09% | 0,80% | 9,94% | 51,19% | 3,00% |
| Dezembro | 224.081.472,51 | 14.615.096,48 | 9.597.000,90 | 230.898.376,17 | 1.798.808,08 | 12.228.598,08 | 0,79% | 5,91% | 1,05% | 11,09% | 53,28% | 1,26% |

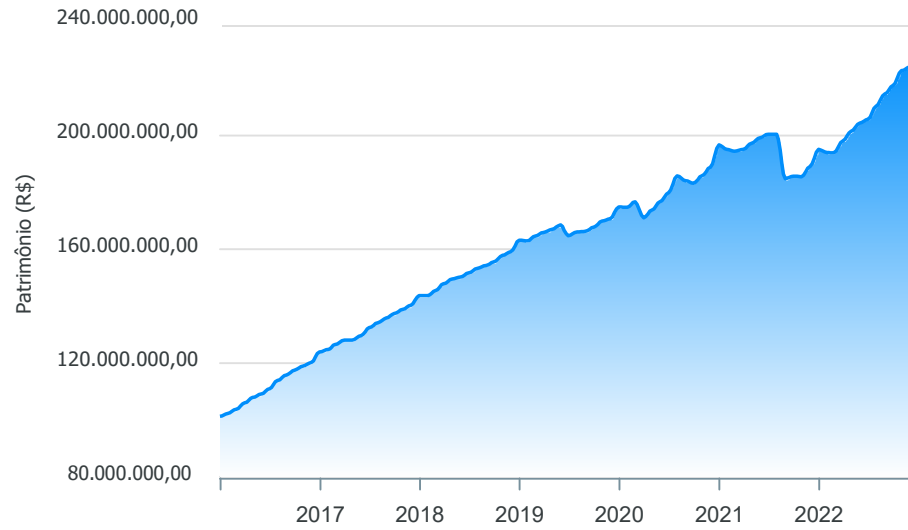
Investimentos x Meta de Rentabilidade



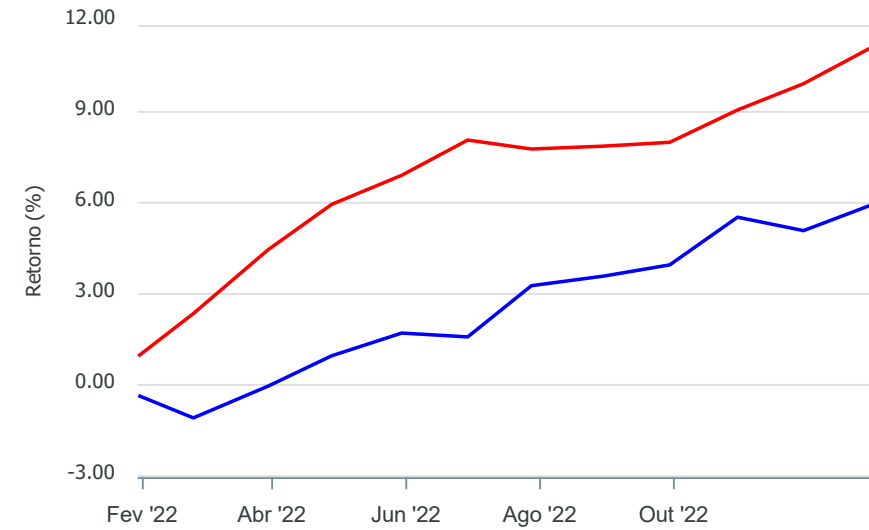
Gráficos ilustrativos de Evolução Patrimonial e indicadores

ANO 36M

Evolução do Patrimônio



Comparativo



- Investimentos Meta de Rentabilidade CDI IMA-B
- IMA-B 5 IMA-B 5+ IMA Geral IRF-M IRF-M 1
- IRF-M 1+ Ibovespa IBX SMLL IDIV

Retorno dos Investimentos após as movimentações (aplicações e resgates) no mês de Dezembro/2022

FUNDOS DE RENDA FIXA

| Ativos Renda Fixa | Saldo Anterior | Aplicações | Resgates | Saldo Atual | Retorno (R\$) | Retorno (%) | (%) Instit | Var - Mês |
|---|-----------------------|----------------------|---------------------|-----------------------|---------------------|--------------|------------|--------------|
| MONTE CARLO INSTITUCIONAL IMA-B 5 FI RENDA FIXA | 10.466.507,73 | 0,00 | 0,00 | 10.694.592,58 | 228.084,85 | 2,18% | 2,18% | 2,79% |
| CAIXA BRASIL IRF-M TÍTULOS PÚBLICOS FI RENDA FIXA ... | 10.912.438,25 | 0,00 | 0,00 | 11.070.002,07 | 157.563,82 | 1,44% | 1,44% | 1,73% |
| CAIXA BRASIL 2024 IV TÍTULOS PÚBLICOS FI RENDA FIX... | 464.335,27 | 0,00 | 0,00 | 470.458,25 | 6.122,98 | 1,32% | 1,32% | 0,99% |
| CAIXA BRASIL IDKA IPCA 2A TÍTULOS PÚBLICOS FI REND... | 13.676.225,37 | 0,00 | 75.000,00 | 13.769.074,20 | 167.848,83 | 1,23% | 1,23% | 1,30% |
| CAIXA BRASIL FI RENDA FIXA REFERENCIADO DI LP | 14.991.342,76 | 0,00 | 0,00 | 15.163.697,51 | 172.354,75 | 1,15% | 1,15% | 0,03% |
| CAIXA BRASIL ATIVA FIC RENDA FIXA LP | 3.084.324,64 | 182.000,00 | 0,00 | 3.303.774,00 | 37.449,36 | 1,15% | 1,20% | 0,56% |
| CAIXA BRASIL GESTÃO ESTRATÉGICA FIC RENDA FIXA | 39.941.650,97 | 678.745,00 | 500.000,00 | 40.573.926,99 | 453.531,02 | 1,12% | 1,14% | 0,37% |
| CAIXA BRASIL MATRIZ FI RENDA FIXA | 19.878.879,52 | 1.538.000,00 | 0,00 | 21.647.147,48 | 230.267,96 | 1,08% | 1,13% | 0,02% |
| CAIXA BRASIL TÍTULOS PÚBLICOS FI RENDA FIXA LP | 19.445.138,17 | 1.200.000,00 | 0,00 | 20.860.501,36 | 215.363,19 | 1,04% | 1,09% | 0,01% |
| CAIXA BRASIL IRF-M 1 TÍTULOS PÚBLICOS FI RENDA FIX... | 16.654.623,12 | 2.077.582,50 | 504.655,81 | 18.422.098,56 | 194.548,75 | 1,04% | 1,15% | 0,08% |
| CAIXA ALIANÇA TÍTULOS PÚBLICOS FI RENDA FIXA CURTO... | 13.771.140,89 | 800.000,00 | 450.000,00 | 14.269.424,15 | 148.283,26 | 1,02% | 1,10% | 0,00% |
| CAIXA BRASIL 2023 TÍTULOS PÚBLICOS FI RENDA FIXA | 456.339,07 | 0,00 | 0,00 | 460.680,52 | 4.341,45 | 0,95% | 0,95% | 0,60% |
| CAIXA BRASIL IMA-B 5 TÍTULOS PÚBLICOS FI RENDA FIX... | 21.537.396,38 | 0,00 | 0,00 | 21.735.983,00 | 198.586,62 | 0,92% | 0,92% | 1,14% |
| CAIXA BRASIL IRF-M 1+ TÍTULOS PÚBLICOS FI RENDA FI... | 3.056.425,85 | 0,00 | 1.117.800,00 | 1.960.351,51 | 21.725,66 | 0,71% | 1,57% | 2,54% |
| BB ALOCAÇÃO ATIVA RETORNO TOTAL FIC RENDA FIXA PRE... | 3.291.732,00 | 985.480,96 | 0,00 | 4.307.442,85 | 30.229,89 | 0,71% | 0,77% | 1,26% |
| CAIXA BRASIL DISPONIBILIDADES FIC RENDA FIXA | 2.005,02 | 6.944.109,02 | 6.949.545,09 | 2.283,15 | 5.714,20 | 0,08% | 0,96% | 0,00% |
| CAIXA BRASIL IMA-B TÍTULOS PÚBLICOS FI RENDA FIXA ... | 1.456.564,28 | 0,00 | 0,00 | 1.453.114,37 | -3.449,91 | -0,24% | -0,24% | 2,52% |
| CAIXA BRASIL IMA-B 5+ TÍTULOS PÚBLICOS FI RENDA FI... | 2.642.889,20 | 0,00 | 0,00 | 2.610.305,67 | -32.583,53 | -1,23% | -1,23% | 3,81% |
| Total Renda Fixa | 195.729.958,49 | 14.405.917,48 | 9.597.000,90 | 202.774.858,22 | 2.235.983,15 | 1,11% | | 0,67% |

Retorno dos Investimentos após as movimentações (aplicações e resgates) no mês de Dezembro/2022

FUNDOS DE RENDA VARIÁVEL

| Ativos Renda Variável/Estruturados/Imobiliário | Saldo Anterior | Aplicações | Resgates | Saldo Atual | Retorno (R\$) | Retorno (%) | (%) Instit | Var - Mês |
|---|----------------------|-------------------|-------------|----------------------|--------------------|---------------|------------|--------------|
| CAIXA CAPITAL PROTEGIDO BOLSA DE VALORES V FIC MUL... | 7.838.053,21 | 0,00 | 0,00 | 8.042.167,77 | 204.114,56 | 2,60% | 2,60% | 2,86% |
| CAIXA JUROS E MOEDAS FI MULTIMERCADO LP | 1.558.268,70 | 209.179,00 | 0,00 | 1.786.256,49 | 18.808,79 | 1,06% | 1,16% | 0,22% |
| CAIXA BRASIL ESTRATÉGIA LIVRE FIC MULTIMERCADO LP | 3.488.044,15 | 0,00 | 0,00 | 3.511.449,60 | 23.405,45 | 0,67% | 0,67% | 1,71% |
| CONQUEST FIP EMPRESAS EMERGENTES - FCCQ11 | 0,02 | 0,00 | 0,00 | 0,02 | 0,00 | 0,00% | - | - |
| ÁQUILLA FII - AQLL11 | 2.169.971,88 | 0,00 | 0,00 | 2.166.958,82 | -3.013,06 | -0,14% | 0,00% | 0,00% |
| CAIXA BRASIL AÇÕES LIVRE QUANTITATIVO FIC AÇÕES | 3.891.698,86 | 0,00 | 0,00 | 3.795.218,23 | -96.480,63 | -2,48% | -2,48% | 10,05% |
| CAIXA IBOVESA ATIVO FI AÇÕES | 914.291,70 | 0,00 | 0,00 | 890.597,28 | -23.694,42 | -2,59% | -2,59% | 9,47% |
| CAIXA INDEXA BOLSA AMERICANA FI MULTIMERCADO LP | 4.848.711,59 | 0,00 | 0,00 | 4.611.253,25 | -237.458,34 | -4,90% | -4,90% | 8,34% |
| CAIXA ELETROBRAS FI AÇÕES | 2.267.295,91 | 0,00 | 0,00 | 2.010.357,88 | -256.938,03 | -11,33% | -11,33% | 12,91% |
| Total Renda Variável | 26.976.336,02 | 209.179,00 | 0,00 | 26.814.259,34 | -371.255,68 | -1,37% | | 5,23% |

Retorno dos Investimentos após as movimentações (aplicações e resgates) no mês de (Dezembro / 2022)

FUNDOS EXTERIOR

| Ativos Exterior | Saldo Anterior | Aplicações | Resgates | Saldo Atual | Retorno (R\$) | Retorno (%) | (%) Instit | Var - Mês |
|--|-----------------------|-------------------|-----------------|---------------------|----------------------|--------------------|-------------------|------------------|
| CAIXA INSTITUCIONAL FI AÇÕES BDR NÍVEL I | 1.375.178,00 | 0,00 | 0,00 | 1.309.258,61 | -65.919,39 | -4,79% | -4,79% | 10,61% |
| Total Exterior | 1.375.178,00 | 0,00 | 0,00 | 1.309.258,61 | -65.919,39 | -4,79% | | 10,61% |

Retorno dos Investimentos após as movimentações (aplicações e resgates) no 4º Trimestre/2022

FUNDOS DE RENDA FIXA

| Ativos Renda Fixa | Saldo Anterior | Aplicações | Resgates | Saldo Atual | Retorno (R\$) | Retorno (%) | (%) Instt |
|---|-----------------------|----------------------|----------------------|-----------------------|---------------------|--------------|-----------|
| CAIXA BRASIL GESTÃO ESTRATÉGICA FIC RENDA FIXA | 39.175.621,21 | 1.023.745,00 | 500.000,00 | 40.573.926,99 | 874.560,78 | 2,18% | 2,23% |
| CAIXA BRASIL MATRIZ FI RENDA FIXA | 14.363.023,74 | 6.688.473,00 | 0,00 | 21.647.147,48 | 595.650,74 | 2,83% | 3,20% |
| CAIXA BRASIL TÍTULOS PÚBLICOS FI RENDA FIXA LP | 14.203.112,90 | 6.090.558,00 | 0,00 | 20.860.501,36 | 566.830,46 | 2,79% | 3,12% |
| CAIXA BRASIL IMA-B 5 TÍTULOS PÚBLICOS FI RENDA FIX... | 21.293.165,70 | 0,00 | 79.000,00 | 21.735.983,00 | 521.817,30 | 2,45% | 2,46% |
| CAIXA BRASIL FI RENDA FIXA REFERENCIADO DI LP | 18.665.612,58 | 0,00 | 4.000.000,00 | 15.163.697,51 | 498.084,93 | 2,67% | 3,25% |
| CAIXA BRASIL IRF-M 1 TÍTULOS PÚBLICOS FI RENDA FIX... | 5.333.390,74 | 13.153.123,50 | 509.655,81 | 18.422.098,56 | 445.240,13 | 2,41% | 3,09% |
| CAIXA ALIANÇA TÍTULOS PÚBLICOS FI RENDA FIXA CURTO... | 11.350.548,07 | 2.960.000,00 | 450.000,00 | 14.269.424,15 | 408.876,08 | 2,86% | 3,14% |
| CAIXA BRASIL IDKA IPCA 2A TÍTULOS PÚBLICOS FI REND... | 28.334.149,95 | 0,00 | 14.968.001,26 | 13.769.074,20 | 402.925,51 | 1,42% | 2,36% |
| CAIXA BRASIL IRF-M TÍTULOS PÚBLICOS FI RENDA FIXA ... | 2.439.957,31 | 8.480.000,00 | 0,00 | 11.070.002,07 | 150.044,76 | 1,37% | 1,76% |
| CAIXA BRASIL ATIVA FIC RENDA FIXA LP | 3.060.921,07 | 182.000,00 | 0,00 | 3.303.774,00 | 60.852,93 | 1,88% | 1,97% |
| BB ALOCAÇÃO ATIVA RETORNO TOTAL FIC RENDA FIXA PRE... | 2.576.269,32 | 1.676.454,97 | 1.000,00 | 4.307.442,85 | 55.718,56 | 1,31% | 1,67% |
| CAIXA BRASIL DISPONIBILIDADES FIC RENDA FIXA | 168,90 | 14.075.447,28 | 14.086.290,56 | 2.283,15 | 12.957,53 | 0,09% | 2,76% |
| CAIXA BRASIL 2024 IV TÍTULOS PÚBLICOS FI RENDA FIX... | 458.054,42 | 0,00 | 0,00 | 470.458,25 | 12.403,83 | 2,71% | 2,71% |
| CAIXA BRASIL 2023 TÍTULOS PÚBLICOS FI RENDA FIXA | 456.892,99 | 0,00 | 0,00 | 460.680,52 | 3.787,53 | 0,83% | 0,83% |
| CAIXA BRASIL IMA-B TÍTULOS PÚBLICOS FI RENDA FIXA ... | 1.451.632,69 | 0,00 | 0,00 | 1.453.114,37 | 1.481,68 | 0,10% | 0,10% |
| CAIXA BRASIL IRF-M 1+ TÍTULOS PÚBLICOS FI RENDA FI... | 3.107.125,97 | 0,00 | 1.147.800,00 | 1.960.351,51 | 1.025,54 | 0,03% | 0,91% |
| CAIXA BRASIL IMA-B 5+ TÍTULOS PÚBLICOS FI RENDA FI... | 7.784.332,18 | 0,00 | 5.100.000,00 | 2.610.305,67 | -74.026,51 | -0,95% | -1,79% |
| MONTE CARLO INSTITUCIONAL IMA-B 5 FI RENDA FIXA | 11.913.450,62 | 0,00 | 0,00 | 10.694.592,58 | -1.218.858,04 | -10,23% | -10,23% |
| Total Renda Fixa | 185.967.430,36 | 54.329.801,75 | 40.841.747,63 | 202.774.858,22 | 3.319.373,74 | 1,66% | |

Retorno dos Investimentos após as movimentações (aplicações e resgates) no 4º Trimestre/2022

FUNDOS DE RENDA VARIÁVEL

| Ativos Renda Variável | Saldo Anterior | Aplicações | Resgates | Saldo Atual | Retorno (R\$) | Retorno (%) | (%) Instit |
|---|----------------------|-------------------|---------------------|----------------------|-------------------|--------------|------------|
| CAIXA INDEXA BOLSA AMERICANA FI MULTIMERCADO LP | 6.636.493,86 | 0,00 | 2.500.000,00 | 4.611.253,25 | 474.759,39 | 7,15% | 9,70% |
| CAIXA CAPITAL PROTEGIDO BOLSA DE VALORES V FIC MUL... | 7.732.672,64 | 0,00 | 0,00 | 8.042.167,77 | 309.495,13 | 4,00% | 4,00% |
| CAIXA BRASIL ESTRATÉGIA LIVRE FIC MULTIMERCADO LP | 3.440.736,42 | 0,00 | 0,00 | 3.511.449,60 | 70.713,18 | 2,06% | 2,06% |
| CAIXA JUROS E MOEDAS FI MULTIMERCADO LP | 1.531.913,77 | 209.179,00 | 0,00 | 1.786.256,49 | 45.163,72 | 2,59% | 2,90% |
| CONQUEST FIP EMPRESAS EMERGENTES - FCCQ11 | 0,02 | 0,00 | 0,00 | 0,02 | 0,00 | 0,00% | - |
| ÁQUILLA FII - AQLL11 | 2.175.564,07 | 0,00 | 0,00 | 2.166.958,82 | -8.605,25 | -0,40% | 0,00% |
| CAIXA IBOVESPA ATIVO FI AÇÕES | 909.395,19 | 0,00 | 0,00 | 890.597,28 | -18.797,91 | -2,07% | -2,07% |
| CAIXA BRASIL AÇÕES LIVRE QUANTITATIVO FIC AÇÕES | 3.827.722,85 | 0,00 | 0,00 | 3.795.218,23 | -32.504,62 | -0,85% | -0,85% |
| CAIXA ELETROBRAS FI AÇÕES | 2.053.188,98 | 0,00 | 0,00 | 2.010.357,88 | -42.831,10 | -2,09% | -2,09% |
| Total Renda Variável | 28.307.687,80 | 209.179,00 | 2.500.000,00 | 26.814.259,34 | 797.392,54 | 2,80% | |

Retorno dos Investimentos após as movimentações (aplicações e resgates) no 4º Trimestre/2022

FUNDOS EXTERIOR

| Ativos Exterior | Saldo Anterior | Aplicações | Resgates | Saldo Atual | Retorno (R\$) | Retorno (%) | (%) Instit |
|--|-----------------------|-------------------|---------------------|---------------------|----------------------|--------------------|-------------------|
| CAIXA INSTITUCIONAL FI AÇÕES BDR NÍVEL I | 3.259.743,31 | 0,00 | 2.000.000,00 | 1.309.258,61 | 49.515,30 | 1,52% | 3,52% |
| Total Exterior | 3.259.743,31 | 0,00 | 2.000.000,00 | 1.309.258,61 | 49.515,30 | 1,52% | |

Retorno dos Investimentos após as movimentações (aplicações e resgates) no ano de 2022

FUNDOS DE RENDA FIXA

| Ativos Renda Fixa | Saldo Anterior | Aplicações | Resgates | Saldo Atual | Retorno (R\$) | Retorno (%) | (%) Instt |
|---|----------------|---------------|---------------|---------------|---------------|-------------|-----------|
| CAIXA BRASIL GESTÃO ESTRATÉGICA FIC RENDA FIXA | 35.766.768,31 | 2.040.249,00 | 1.090.000,00 | 40.573.926,99 | 3.856.909,68 | 10,20% | 10,70% |
| CAIXA BRASIL IDKA IPCA 2A TÍTULOS PÚBLICOS FI REND... | 34.262.728,58 | 999.382,00 | 24.023.001,26 | 13.769.074,20 | 2.529.964,88 | 7,17% | 9,04% |
| CAIXA BRASIL IMA-B 5 TÍTULOS PÚBLICOS FI RENDA FIX... | 19.892.841,17 | 0,00 | 79.000,00 | 21.735.983,00 | 1.922.141,83 | 9,66% | 9,67% |
| CAIXA BRASIL FI RENDA FIXA REFERENCIADO DI LP | 5.538.778,96 | 11.753.497,55 | 4.000.000,00 | 15.163.697,51 | 1.871.421,00 | 10,82% | 12,67% |
| CAIXA BRASIL MATRIZ FI RENDA FIXA | 0,00 | 20.134.152,79 | 0,00 | 21.647.147,48 | 1.512.994,69 | 7,51% | 12,76% |
| CAIXA BRASIL TÍTULOS PÚBLICOS FI RENDA FIXA LP | 0,00 | 19.410.790,61 | 0,00 | 20.860.501,36 | 1.449.710,75 | 7,47% | 12,43% |
| CAIXA ALIANÇA TÍTULOS PÚBLICOS FI RENDA FIXA CURTO... | 6.051.965,97 | 8.442.470,09 | 1.432.000,00 | 14.269.424,15 | 1.206.988,09 | 8,33% | 12,11% |
| CAIXA BRASIL IRF-M 1 TÍTULOS PÚBLICOS FI RENDA FIX... | 5.384.541,95 | 13.935.023,50 | 1.726.927,53 | 18.422.098,56 | 829.460,64 | 4,29% | 11,74% |
| CAIXA BRASIL IMA-B 5+ TÍTULOS PÚBLICOS FI RENDA FI... | 9.360.966,86 | 0,00 | 7.068.000,00 | 2.610.305,67 | 317.338,81 | 3,39% | 3,06% |
| BB ALOCAÇÃO ATIVA RETORNO TOTAL FIC RENDA FIXA PRE... | 18.703.612,54 | 4.520.881,27 | 19.141.587,24 | 4.307.442,85 | 224.536,28 | 0,97% | 9,30% |
| CAIXA BRASIL IRF-M TÍTULOS PÚBLICOS FI RENDA FIXA ... | 752.505,00 | 10.095.700,00 | 0,00 | 11.070.002,07 | 221.797,07 | 2,04% | 8,72% |
| CAIXA BRASIL IRF-M 1+ TÍTULOS PÚBLICOS FI RENDA FI... | 5.648.334,27 | 837.000,00 | 4.694.800,00 | 1.960.351,51 | 169.817,24 | 2,62% | 6,96% |
| CAIXA BRASIL DISPONIBILIDADES FIC RENDA FIXA | 1.317,41 | 64.665.700,76 | 64.824.100,13 | 2.283,15 | 159.365,11 | 0,25% | 10,58% |
| CAIXA BRASIL ATIVA FIC RENDA FIXA LP | 0,00 | 3.187.696,91 | 0,00 | 3.303.774,00 | 116.077,09 | 3,64% | 10,77% |
| CAIXA BRASIL IMA-B TÍTULOS PÚBLICOS FI RENDA FIXA ... | 0,00 | 1.435.000,00 | 0,00 | 1.453.114,37 | 18.114,37 | 1,26% | 6,19% |
| CAIXA BRASIL 2024 IV TÍTULOS PÚBLICOS FI RENDA FIX... | 0,00 | 452.454,65 | 0,00 | 470.458,25 | 18.003,60 | 3,98% | 3,16% |
| CAIXA BRASIL 2023 TÍTULOS PÚBLICOS FI RENDA FIXA | 0,00 | 452.453,00 | 0,00 | 460.680,52 | 8.227,52 | 1,82% | - |
| BB IRF-M TÍTULOS PÚBLICOS FI RENDA FIXA PREVIDENCI... | 866.157,60 | 0,00 | 867.936,82 | 0,00 | 1.779,22 | 0,21% | 8,58% |
| BB IRF-M 1 TÍTULOS PÚBLICOS FIC RENDA FIXA PREVIDE... | 30.188,34 | 0,00 | 30.471,62 | 0,00 | 283,28 | 0,94% | 11,73% |
| BB IMA-B 5+ TÍTULOS PÚBLICOS FI RENDA FIXA PREVIDE... | 175.522,64 | 0,00 | 172.682,35 | 0,00 | -2.840,29 | -1,62% | 2,95% |

Retorno dos Investimentos após as movimentações (aplicações e resgates) no ano de 2022

FUNDOS DE RENDA FIXA

| Ativos Renda Fixa | Saldo Anterior | Aplicações | Resgates | Saldo Atual | Retorno (R\$) | Retorno (%) | (%) Instit |
|---|-----------------------|-----------------------|-----------------------|-----------------------|----------------------|--------------------|-------------------|
| BB IMA-B TÍTULOS PÚBLICOS FI RENDA FIXA PREVIDENCI... | 2.464.624,82 | 0,00 | 2.453.667,35 | 0,00 | -10.957,47 | -0,44% | 6,09% |
| MONTE CARLO INSTITUCIONAL IMA-B 5 FI RENDA FIXA | 13.895.413,34 | 0,00 | 226.226,88 | 10.694.592,58 | -2.974.593,88 | -21,41% | -23,04% |
| Total Renda Fixa | 158.796.267,76 | 162.362.452,13 | 131.830.401,18 | 202.774.858,22 | 13.446.539,51 | 7,10% | |

Retorno dos Investimentos após as movimentações (aplicações e resgates) no ano de 2022

FUNDOS DE RENDA VARIÁVEL

| Ativos Renda Variável | Saldo Anterior | Aplicações | Resgates | Saldo Atual | Retorno (R\$) | Retorno (%) | (%) Instit |
|---|----------------------|----------------------|----------------------|----------------------|-------------------|--------------|------------|
| ÁQUILLA FII - AQLL11 | 0,00 | 1.213.747,14 | 971.794,42 | 2.166.958,82 | 1.925.006,10 | 158,60% | 0,00% |
| CAIXA BRASIL ESTRATÉGIA LIVRE FIC MULTIMERCADO LP | 3.729.144,15 | 0,00 | 700.000,00 | 3.511.449,60 | 482.305,45 | 12,93% | 13,75% |
| CAIXA JUROS E MOEDAS FI MULTIMERCADO LP | 0,00 | 2.244.643,83 | 603.000,00 | 1.786.256,49 | 144.612,66 | 6,44% | 13,45% |
| BB SELEÇÃO FATORIAL FIC AÇÕES | 1.847.964,50 | 0,00 | 1.985.392,61 | 0,00 | 137.428,11 | 7,44% | -0,75% |
| CAIXA BRASIL AÇÕES LIVRE QUANTITATIVO FIC AÇÕES | 3.703.620,91 | 0,00 | 0,00 | 3.795.218,23 | 91.597,32 | 2,47% | 2,47% |
| BB RETORNO TOTAL FIC AÇÕES | 4.695.177,99 | 0,00 | 4.740.774,38 | 0,00 | 45.596,39 | 0,97% | -10,15% |
| BB DIVIDENDOS MIDCAPS FIC AÇÕES | 1.326.142,26 | 0,00 | 1.370.437,34 | 0,00 | 44.295,08 | 3,34% | 1,76% |
| CAIXA CAPITAL PROTEGIDO BOLSA DE VALORES V FIC MUL... | 0,00 | 8.000.000,00 | 0,00 | 8.042.167,77 | 42.167,77 | 0,53% | - |
| BB JUROS E MOEDAS FIC MULTIMERCADO LP | 2.557.775,46 | 0,00 | 2.581.591,96 | 0,00 | 23.816,50 | 0,93% | 11,44% |
| CAIXA ELETROBRAS FI AÇÕES | 0,00 | 2.000.000,00 | 0,00 | 2.010.357,88 | 10.357,88 | 0,52% | - |
| BB ASG BRASIL FIC AÇÕES | 728.915,24 | 0,00 | 737.795,66 | 0,00 | 8.880,42 | 1,22% | -9,94% |
| CONQUEST FIP EMPRESAS EMERGENTES - FCCQ11 | 0,02 | 0,00 | 0,00 | 0,02 | 0,00 | 0,00% | - |
| CAIXA IBOVESPA ATIVO FI AÇÕES | 891.307,55 | 0,00 | 0,00 | 890.597,28 | -710,27 | -0,08% | -0,08% |
| CAIXA INDEXA BOLSA AMERICANA FI MULTIMERCADO LP | 6.644.883,68 | 1.435.579,00 | 2.500.000,00 | 4.611.253,25 | -969.209,43 | -11,99% | -11,97% |
| AQ3 RENDA FII - ARFI11B | 1.237.893,84 | 0,00 | 0,00 | 0,00 | -1.237.893,84 | -100,00% | 0,00% |
| Total Renda Variável | 27.362.825,60 | 14.893.969,97 | 16.190.786,37 | 26.814.259,34 | 748.250,14 | 1,77% | |

Retorno dos Investimentos após as movimentações (aplicações e resgates) no ano de 2022

FUNDOS EXTERIOR

| Ativos Exterior | Saldo Anterior | Aplicações | Resgates | Saldo Atual | Retorno (R\$) | Retorno (%) | (%) Instit |
|---|-----------------------|-------------------|---------------------|---------------------|----------------------|--------------------|-------------------|
| BB AÇÕES BOLSAS GLOBAIS ATIVO ETF FIC AÇÕES BDR NÍ... | 1.559.187,67 | 0,00 | 1.504.597,87 | 0,00 | -54.589,80 | -3,50% | -13,07% |
| CAIXA MULTIGESTOR GLOBAL EQUITIES INVESTIMENTO NO ... | 2.626.951,28 | 0,00 | 2.128.127,29 | 0,00 | -498.823,99 | -18,99% | -31,11% |
| CAIXA INSTITUCIONAL FI AÇÕES BDR NÍVEL I | 4.722.036,39 | 0,00 | 2.000.000,00 | 1.309.258,61 | -1.412.777,78 | -29,92% | -28,54% |
| Total Exterior | 8.908.175,34 | 0,00 | 5.632.725,16 | 1.309.258,61 | -1.966.191,57 | -22,07% | |

Disclaimer

Este documento (caracterizado como relatório, parecer ou análise) foi preparado para uso exclusivo do destinatário, não podendo ser reproduzido ou distribuído por este a qualquer pessoa sem expressa autorização da empresa. As informações aqui contidas são somente com o objetivo de prover informações e não representa, em nenhuma hipótese, uma oferta de compra e venda ou solicitação de compra e venda de qualquer valor mobiliário ou instrumento financeiro. Trata-se apenas uma OPINIÃO que reflete o momento da análise e são consubstanciadas em informações coletadas em fontes públicas e que julgamos confiáveis.

A utilização destas informações em suas tomadas de decisão e consequentes perdas e ganhos não nos torna responsáveis diretos. As informações aqui contidas não representam garantia de exatidão das informações prestadas ou julgamento sobre a qualidade delas, e não devem ser consideradas como tais.

As informações deste documento estão em consonância com as informações sobre os produtos mencionados, entretanto não substituem seus materiais oficiais, como regulamentos, prospectos de divulgação e outros. É recomendada a leitura cuidadosa destes materiais, com especial atenção para as cláusulas relativas ao objetivo, aos riscos e à política de investimento dos produtos. Todas as informações podem ser obtidas com o responsável pela distribuição, gestão ou no site da CVM (Comissão de Valores Mobiliários).

Sua elaboração buscou atender os objetivos de investimentos do cliente, considerando a sua situação financeira e seu perfil.

A rentabilidade obtida no passado não representa garantia de rentabilidade futura e os produtos estruturados e/ou de longo prazo possuem, além da volatilidade, riscos associados à sua carteira de crédito e estruturação. Os riscos inerentes aos diversos tipos de operações com valores mobiliários de bolsa, balcão, nos mercados de liquidação futura e de derivativos, podem resultar em perdas aos investimentos realizados, bem como o inverso proporcionalmente. Todos e qualquer outro valor exibido está representado em Real (BRL) e para os cálculos, foram utilizadas observações diárias, sendo sua fonte o Sistema Quantum Axis e a CVM.

A contratação de empresa de consultoria de valores mobiliários para a emissão deste documento não assegura ou sugere a existência de garantia de resultados futuros ou a isenção de risco. Cabe a consultoria de valores mobiliários a prestação dos serviços de orientação, recomendação e aconselhamento, de forma profissional, independente e individualizada, sobre investimentos no mercado de valores mobiliários, cuja adoção e implementação sejam exclusivas do cliente.

Na apuração do cálculo de rentabilidade da carteira de investimentos são considerados os recursos descritos no art. 6º da Resolução CMN nº 4.963/2021, provenientes do recolhimento das alíquotas de contribuição dos servidores, exclusivamente com finalidade previdenciária, excluindo qualquer tipo de recurso recebidos com finalidade administrativa, em consonância com a Portaria nº 402/2008, art. 15, inciso III, alínea "a".

Os RPPS devem estar adequados às normativas pertinentes e principalmente a Portaria nº 519, de 24 de agosto de 2011 e suas alterações, além da Resolução CMN nº 4.963 de 25 de novembro de 2021 e suas alterações, que dispõem sobre as aplicações dos recursos financeiros dos Regimes Próprios de Previdência Social, instituídos pela União, Estados, Distrito Federal e Municípios e dá outras providências.